



Masterclass

mami

Idee e ricette differenti.

Chi è Mamì

Mamì è un'azienda giovane che nasce dalla necessità di migliorare gli standard della produzione dei frullati e delle marmellate in Italia.

La parola chiave di questa realtà è ONESTA'

- Realizzazione di prodotti sani e puri
- Prodotti studiati nei minimi dettagli in laboratorio
- Utilizzo della frutta al miglior stato di maturazione
- Nessun agente chimico o additivo non naturale
- Pastorizzazione per stabilizzare i prodotti



La scienza della bontà

La nostra frutta proviene da tutto il mondo: abbiamo cercato i luoghi dove matura nel modo migliore. La frutta viene abbattuta sul posto, ci viene consegnata e noi cerchiamo di portarli a voi, mantenendone la naturalezza.

La **pectina**, estratta dalla frutta stessa, a seconda delle esigenze, ci permette di addensare le marmellate, di velocizzarne la cottura e di offrire una **maggiore digeribilità** dei prodotti.

Lo studio scientifico ci ha permesso di creare un prodotto puro, sano e che conserva il sapore vero della frutta.



Frullati o succhi?

Mamì produce frullati di frutta al 100%, mantenendo intatte tutte le caratteristiche organolettiche della materia prima e questo lo rende molto più adatto per una miscelazione di alta qualità rispetto all'utilizzo dei succhi industriali, rendendo tutti i preparati molto più gustosi, naturalmente colorati.

Anche il valore percepito dei nostri ospiti sarà completamente differente.

Pensiamoci bene, meglio bere un buon frullato con il vero sapore della frutta, selezionata e studiata con cura, oppure un succo di frutta che la maggior parte delle volte arriva da un concentrato ed ha coloranti, zuccheri e agenti terzi all'interno.



Un packaging diverso

A proposito di valore percepito, Mamì ha studiato un packaging per i suoi prodotti diverso dai soliti brick di cartone.

I barattoli mamì esaltano la qualità dei prodotti, sia per il materiale (vetro) che per la grafica dell'etichetta.

Il vetro è 100% riciclabile, ad indicare anche la volontà dell'azienda di stare al passo con le esigenze dei nostri tempi.

Ma non solo riciclabile, infatti...



Con un po' di fantasia..

I vasetti sono perfetti per essere riutilizzati in moltissimi modi diversi.

Lascia che ti dia qualche esempio:

Con un po' di ingegno, il tuo vasetto Mamì potrebbe diventare

- Un contenitore per il pinzimonio, salse, snackeria o altre molte idee aperitivo presentate in maniera originale.
- Dei bicchieri da amaro, distillato o per liquori oltre che per cocktail da asporto.
- Centrotavola personalizzati con luci, sabbie, fiori o qualsiasi cosa che potrebbe andare a braccetto con lo stile del locale
- Bevanda di benvenuto per i vostri ospiti
- Preparazione di caffè speciali
- Contenitori per le spezie, sali, guarnizioni e polveri da utilizzare in tutti gli ambiti merceologici nella ristorazione



E adesso,
misceliamo con

mami



Bloody Fake Smoothie

Frullato di lampone Mami - 100 ml / 3 ¼ oz

Frullato di bergamotto - 10 ml / ¼ oz

Tabasco, worchestershire souce, sale e pepe - Q.B.

Vodka - 45 ml / 1 ½ oz

Tecnica : **Throwing** - Build and stir

Guarnizione: Basilico - Limone essiccato - Lamponi

Bicchiere: 12 oz - 360ml

Ghiaccio: **A cubi**



Drink cost Mami

Ecco quanto spenderai di prodotti Mami per ogni singolo cocktail

→ **Frullato di Lamponi**

Con un frullato potrai preparare 2 cocktail, e avanzeranno circo 20 ml nel vasetto.

Il costo del lampone per ogni drink è di 1€

→ **Frullato di bergamotto**

Con un frullato potrai preparare 22 cocktail e non avrai avanzo nel vasetto.

Il costo del bergamotto per ogni drink è di 0,20 €

Mamì melting pot

Frullato di Bergamotto Mamì - 30 ml / 1 oz

Marmellata arancia e zenzero Mamì - 2 tsp

Stillabunt bitter foamer - 5 gocce

Bourbon whiskey - 45 ml / 1 ½ oz


Frullato di melograno Mamì - 15 ml / ½ oz

Tecnica : **Dry shake - shake'n strain**

Guarnizione: **Macaron - profumo al pompelmo rosa Mamì**

Bicchiere: **Coppa cocktail**

Ghiaccio: **No**



Drink cost Mami

Ecco quanto spenderai di prodotti Mami per ogni singolo cocktail

→ Frullato di Bergamotto

Con un frullato potrai preparare 7 cocktail e non avrai avanzo nel vasetto.

Il costo del bergamotto per ogni drink è di 0,29 €

→ Frullato di Melograno

Con un frullato potrai preparare 14 cocktail e non avrai avanzo nel vasetto.

Il costo del melograno per ogni drink è di 0,14 €

□ Marmellata Arancia e Zenzero Mami

Con una marmellata potrai preparare 40 cocktail e non avrai avanzo nel vasetto.

Il costo della marmellata per ogni drink è di 0,20€.

Mamì fizz

Frullato di lime Mamì - 30 ml / 1 oz

Frullato di Passion fruit Mamì - 25 ml / ¾ oz

Sciroppo di zucchero- 25 ml / ¾ oz

Liquore alla vaniglia - 10 ml / ¼ oz

London dry gin - 40 ml / 1 ¼ oz

Soda - Top

Tecnica : Shake'n pour - Shake'n strain

Guarnizione: Menta - lime essiccato - Polvere di agrumi

Bicchiere: 12 oz - 360ml

Ghiaccio: A cubi



Drink cost Mami

Ecco quanto spenderai di prodotti Mami per ogni singolo cocktail

→ **Frullato di Lime**

Con un frullato potrai preparare 7 cocktail, e non avrai avanzo nel vasetto.

Il costo del lime per ogni drink è di 0,20€

→ **Frullato di Passion fruit**

Con un frullato potrai preparare 8 cocktail e non avrai avanzo nel vasetto.

Il costo del passion fruit per ogni drink è di 0,25€

ColaMamì

Frullato di Ananas Mamì - 90 ml / 3 oz

Frullato di Lime Mamì - 10 ml / ¼ oz

Crema di cocco - 30 ml / 1 oz

Rum ai babà - 45 ml / 1 ½ oz

Tecnica : Shake'n pour - Shake'n strain

Guarnizione: Babà al rum - Menta - Ananas essiccato

Bicchiere: 12 oz - 360ml

Ghiaccio: A cubi



Drink cost Mami

Ecco quanto spenderai di prodotti Mami per ogni singolo cocktail

→ **Frullato di Lime**

Con un frullato potrai preparare 22 cocktail, e non avrai avanzo nel vasetto.

Il costo del lime per ogni drink è di 0,14€

→ **Frullato di Ananas**

Con un frullato potrai preparare 2 cocktail e avvanzeranno 20 ml nel vasetto.

Il costo dell'ananas per ogni drink è di 1€

A Mamì estremi

Frullato di Bergamotto Mamì - 15 ml / ½ oz

Frullato di Mango Mamì - 15 ml / ½ oz

Sciroppo d'agave - 25 ml / ¾ oz

Tequila blanco - 45 ml / 1 ½ oz

Tecnica : *Shake'n pour* - *Shake'n strain*

Guarnizione: *Mango essiccato*

Bicchiere: *Coppa cocktail*

Ghiaccio: *No*



Drink cost Mami

Ecco quanto spenderai di prodotti Mami per ogni singolo cocktail

→ **Frullato di Bergamotto**

Con un frullato potrai preparare 14 cocktail, e non avrai avanzo nel vasetto.

Il costo del bergamotto per ogni drink è di 0,14 €

→ **Frullato di Mango**

Con un frullato potrai preparare 14 cocktail e non avrai avanzo nel vasetto.

Il costo del mango per ogni drink è di 0,14€

Mamì punch

Frullato di lime Mamì - 15 ml / ½ oz

Frullato di pera Mamì - 30 ml / 1 oz

Infuso di cannella e chiodi di garofano - 30 ml / 1 oz

Rum invecchiato - 40 ml / 1 ¼ oz

Cognac - 15 ml / ½ oz

Tecnica : *shake'n strain*

Guarnizione: *Salvia* - *pera essiccata* - *scaglie di cioccolato*

Bicchieri: *Teiera con tazzine* - 12 oz

Ghiaccio: *No se servito in teiera* - *a cubi se servito su 12 oz*



Drink cost Mami

Ecco quanto spenderai di prodotti Mami per ogni singolo cocktail

→ **Frullato di Pera**

Con un frullato potrai preparare 7 cocktail, e non avrai avanzo nel vasetto.

Il costo della pera per ogni drink è di 0,25€

→ **Frullato di Lime**

Con un frullato potrai preparare 14 cocktail e non avrai avanzo nel vasetto.

Il costo del lime per ogni drink è di 0,14€

Espresso Mamini

Marmellata ai fichi Mamì - 2 tsp

Caffè espresso con miscela monorigine brasilie - 25 ml / ¾ oz

Liquore alle nocciole- 15 ml / ½ oz

Vodka - 40 ml / 1 ¼ oz

Tecnica : Shake'n strain

Guarnizione: Zucchero filato e cioccolatino Majani

Bicchiere: Tazza in acciaio e caffettiera

Ghiaccio: No



Drink cost Mami

Ecco quanto spenderai di prodotti Mami per ogni singolo cocktail

→ **Marmellata di fichi**

Con una marmellata potrai preparare 40 cocktail, e non avrai avanzo nel vasetto.

Il costo della marmellata per ogni drink è di 0,20€

FuMamì

Frullato di lime Mamì - 30 ml / 1 oz

Marmellata pesche e zenzero - 2 tsp

Mezcal affumicato - 2 tsp

London dry gin - 45 ml / 1 ½ oz

Spuma alle ciliegie - Top

Tecnica : shake'n strain - TOP texture

Guarnizione: Bitter e scaglie di cioccolato - granella di noci

Bicchiere: 9 oz

Ghiaccio: A cubi



Drink cost Mami

Ecco quanto spenderai di prodotti Mami per ogni singolo cocktail

→ Frullato di lime

Con un frullato potrai preparare 14 cocktail e non avrai avanzo nel vasetto.

Il costo del lime per ogni drink è di 0,14€

→ Frullato di Ciliegia

Con un frullato potrai preparare 14 cocktail e non avrai avanzo nel vasetto.

Il costo del bergamotto per ogni drink è di 0,14 €

□ Marmellata Pesche e zenzero

Con una marmellata potrai preparare 40 cocktail e non avrai avanzo nel vasetto.

Il costo della marmellata per ogni drink è di 0,20€.

Il conte Mamì

Marmellata ai frutti rossi Mamì - 2 tsp

Blend di bitter - 30 ml / 1 oz

Blend di vermouth- 30 ml / 1 oz


Velluto di albicocca al gin - Top

Tecnica : **Stir and strain**

Guarnizione: **Bordatura di polvere ai frutti rossi - waffle**

Bicchiere: 9 oz / 270 ml

Ghiaccio: **A cubi / Cubone**



Drink cost Mami

Ecco quanto spenderai di prodotti Mami per ogni singolo cocktail

→ **Frullato di Albicocca**

Con un frullato potrai preparare 20 cocktail, e non avrai avanzo nel vasetto.

Il costo dell'albicocca per ogni drink è di 0,09€

→ **Marmellata ai frutti rossi**

Con una marmellata potrai preparare 40 cocktail e non avrai avanzo nel vasetto.

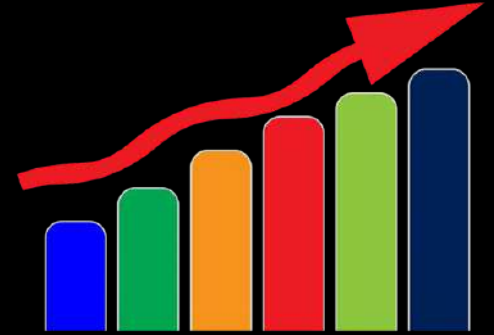
Il costo della marmellata per ogni drink è di 0,20€

Analcolici: una parte fondamentale della miscelazione moderna

Il trend degli analcolici è in costante crescita.

I nostri ospiti che non consumano alcool devono avere il diritto di poter ricevere un servizio ed un prodotto di qualità al tavolo.

I numeri parlano chiaro, sempre di più, i bar, cocktail bar, ristoranti e tutte le attività di questo settore sono diventati dei luoghi di aggregazione e divertimento anche per chi non beve, ed è per questo che dobbiamo essere pronti a garantire un'alta qualità anche per questa fascia di pubblico



MamiSkyline

Frullato di lime Mami - 30 ml / 1 oz

Frullato di pompelmo rosa mami - 90 ml / 3 oz

Marmellata di arancia e zenzero - 2 tsp

Ginger Beer - Top

Tecnica : shake'n strain

Guarnizione: Menta - pompelmo essiccato

Bicchiere: 12 oz / 360 ml

Ghiaccio: A cubi



Drink cost Mami

Ecco quanto spenderai di prodotti Mami per ogni singolo cocktail

→ Frullato di lime

Con un frullato potrai preparare 7 cocktail e non avrai avanzo nel vasetto.

Il costo del lime per ogni drink è di 0,29€

→ Frullato di Pompelmo Rosa

Con un frullato potrai preparare 2 cocktail e avrai 20 ml di avanzo nel vasetto.

Il costo del pompelmo per ogni drink è di 1€

□ Marmellata Arancia e zenzero

Con una marmellata potrai preparare 40 cocktail e non avrai avanzo nel vasetto.

Il costo della marmellata per ogni drink è di 0,20€.